

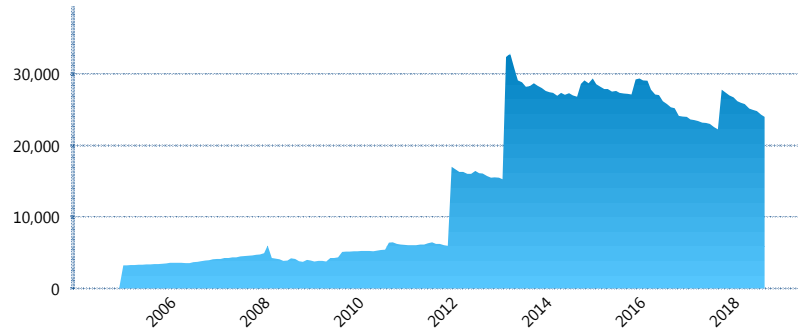
I. INFORMACIÓN FINANCIERA

I) Detalles del Fondo

Detalles del Fondo	
Razón Social	Siefore XXI Banorte Protege, S.A. de C.V.
Inicio de Operaciones	23/09/2004
Tipo de Fondo	Básica
Clave Bolsa	XXINTE1
Activos Administrados *	23,986
ISIN	MX54XX050023
Comisión Anual	0.99%
Administrador	Afore XXI Banorte, S.A. de C.V.
Director General	Mtro. Juan Manuel Valle Pereña
Presidente del Consejo	C. Fernando Solís Soberón

Activos Administrados *

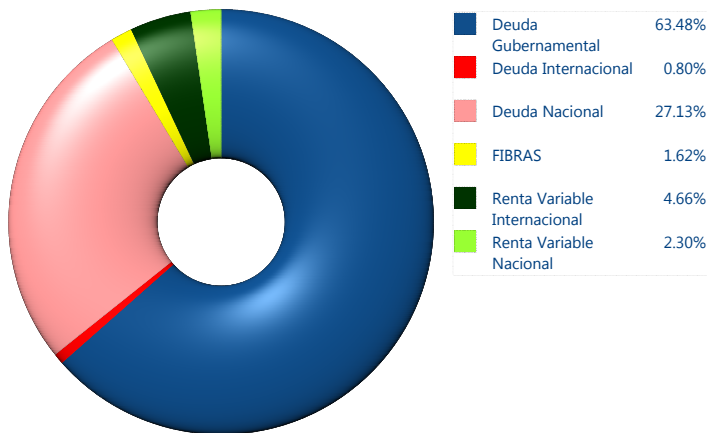
\$23,986



*Cifras en millones de pesos

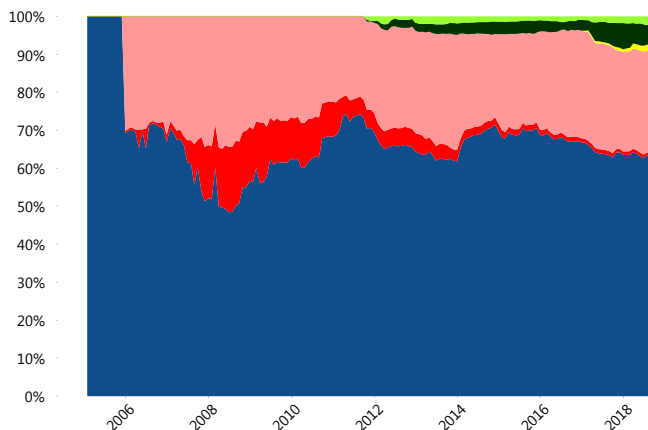
Contiene el efecto de fusiones, cortes transversales y transferencias por edad. Para mayor información consultar: <http://www.consar.gob.mx/gobmx/Aplicativo/Factsheets/EC/ECSAR.pdf>

II) Inversiones



Tipo de Instrumento		XXI-Banorte (...)	Sistema Básicas 1**
Renta Variable Nacional	Renta Variable Nacional	2.30%	2.65%
	Total	2.30%	2.65%
Renta Variable Internacional	Renta Variable Internacional	4.66%	4.37%
	Total	4.66%	4.37%
FIBRAS	FIBRAS	1.62%	1.82%
	Total	1.62%	1.82%
Deuda Nacional	Aerolíneas	0.00%	0.12%
	Alimentos	0.05%	0.51%
	Automotriz	0.00%	0.14%
	Banca de Desarrollo	3.20%	2.06%
	Bancario	2.02%	1.42%
	Bebidas	0.81%	0.75%
	Cemento	0.12%	0.03%
	Centros Comerciales	0.18%	0.08%
	Consumo	0.77%	0.33%
	Empresas Productivas del Estado	4.39%	4.60%
	Estados	1.58%	1.06%
	Europesos	4.42%	2.75%
	Grupos Industriales	0.59%	0.71%
	Infraestructura	1.48%	5.41%
	Inmobiliario	0.00%	0.01%
	OTROS	1.82%	1.19%
	Papel	0.15%	0.12%
Serv. Financieros	0.62%	0.39%	
Telecom	0.96%	1.00%	
Transporte	0.30%	0.37%	
Vivienda	3.68%	2.65%	
Total	27.13%	25.71%	
Deuda Internacional	Deuda Internacional	0.80%	1.25%
	Total	0.80%	1.25%
Deuda Gubernamental	BONDESD	0.04%	0.26%
	BONOS	13.00%	8.94%
	BPA182	0.22%	2.01%
	CBIC	2.76%	5.05%
	CETES	0.00%	3.30%
	REPORTO	1.17%	1.02%
	UDIBONO	45.84%	43.11%
	UMS	0.46%	0.53%
Total	63.48%	64.21%	
Total	100.00%	100.00%	

Evolución de Inversiones



**Considera las inversiones de todo el grupo de SIEFORES Básicas 1
Cifras al cierre de septiembre de 2018

III) Desempeño

Rendimiento Bolsa

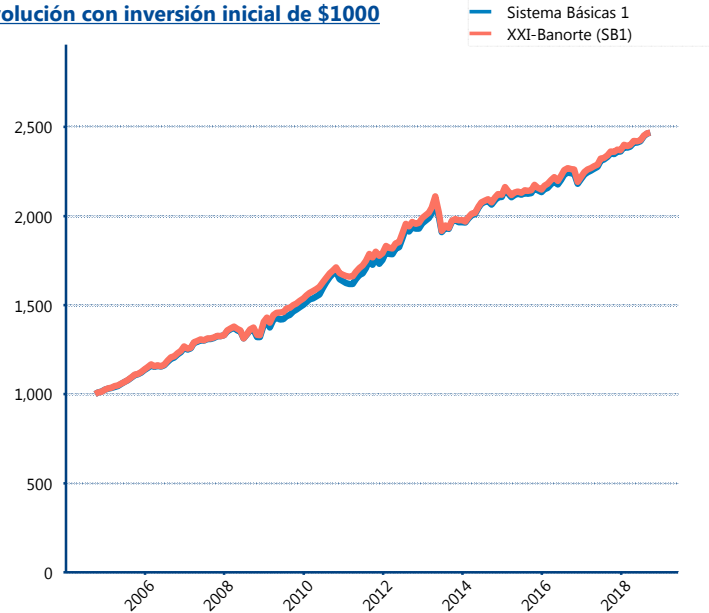
Tipo	XXI-Banorte (SB1)	Sistema Básicas 1
1 año	4.58%	5.08%
2 años	4.51%	5.03%
3 años	4.74%	4.99%
5 años	4.54%	4.59%

Indicador de Rendimiento Neto

Siefore	IRN %
Inbursa (SB1)	5.41%
Profuturo (SB1)	4.89%
PensionISSSTE (SB1)	4.89%
Azteca (SB1)	4.83%
Coppel (SB1)	4.62%
XXI-Banorte (SB1)	4.39%
Citibanamex (SB1)	4.32%
SURA (SB1)	4.14%
Invercap (SB1)	4.06%
Principal (SB1)	3.95%

Promedio Simple	4.55 %
Promedio Ponderado	4.54 %

Evolución con inversión inicial de \$1000



Construido con el precio de la Siefore registrado en la Bolsa Mexicana de Valores

IV) Medidas de sensibilidad y riesgos

Evolución del Plazo Promedio Ponderado

